

Vartojimo nurodymai

„Quixx® baby“

Mažylių nosies priežiūra ir higienai nuo pirmosios gyvenimo dienos

Dėl užsikimšusių nosyčių kūdikiai tampa visiškai bejėgiai, nes patys nesugeba pašalinti susikaupusių gleivių. Jiems tampa sunku kvėpuoti, valgyti, gerti ir miegoti. Dėl vis dar nesusiformavusios imuninės sistemos kūdikiai taip pat yra imlesni komplikacijoms, pavyzdžiui, ausų infekcijoms ar ančių uždegimui (sinusitui), kurios gali išsivystyti, kai nosis užsikimšusi.

„Quixx baby“ yra izotoninis jūros vandens tirpalas patogiam suspaudžiamame buteliuke, tiekiančiame sterilius lašus be konservantų.

„Quixx baby“ sudėtyje yra 100 % natūralaus jūros vandens iš Atlanto vandenyno su gausybe vertingų mineralų ir mikroelementų, jis padeda atkurti normalią nosies gleivinės funkciją.

Dėl mažos druskos koncentracijos, kuri yra priderinta prie natūralios organizmo koncentracijos (izotoninės), „Quixx baby“ labai švelnus kūdikių nosytėms.

„Quixx baby“ suminkština susikaupusias gleives, todėl jas lengviau pašalinti, ir sudrėkina nosies gleivinę. Tai padeda atkurti normalią nosies gleivinės funkciją ir Jūsų kūdikis gali vėl laisvai kvėpuoti.

Sterilus lašintuvas su antibakteriniu filtru užtikrina paprastą ir higienišką vartojimą, idealiai tinkantį kasdinei jautrių kūdikių nosyčių priežiūrai.

Kas yra „Quixx baby“ ir kokia jo sudėtis?

„Quixx baby“ yra natūralus izotoninis nosies tirpalas, kuriame yra jūros vandens iš Atlanto vandenyno su vertingais mineralais ir mikroelementais.

Druskos koncentracija „Quixx baby“ yra priderinta prie natūralios koncentracijos organizme, todėl jis švelniai veikia Jūsų kūdikio nosytę.

100 ml „Quixx baby“ yra 28,6 ml Atlanto vandenyno vandens ir 71,4 ml išgryninto vandens.

Kam naudojamas „Quixx baby“?

- Kasdienei natūraliai priežiūrai, nosies ertmėms valyti ir drėkinti.
- Užsikimšusiai nosiai, padeda pašalinti gleives.
- Iš nosies ertmių padeda pašalinti prilipusias pluteles ir gleives.
- Padeda atgaivinti sausą, sudirgusią ar išopėjusią nosies gleivinę.
- Kaip pagalbinė priemonė padeda apsaugoti nuo įprasto peršalimo, ausų, nosies ir gerklės infekcijų sukeltų nosies simptomų.
- Pagalbinė priemonė užsikimšusiai nosiai išvalyti ar slogos simptomams palengvinti peršalus ar sergant gripu.

Kaip veikia „Quixx baby“?

- „Quixx baby“ išvalo nosį.

Jis suminkština susikaupusias gleives, todėl jos lengviau pašalinamos. Jis išplauna alergenų ir užkratus, todėl sumažėja jų poveikis nosies gleivinei.

- „Quixx baby“ sudrėkina ir atgaivina nosies gleivinę.

„Quixx baby“ sudėtyje esantis Atlanto vandenyno vanduo drėkina nosies gleivinę ir palaiko jos atliekamą filtro funkciją.

Taigi „Quixx baby“ palaiko apsaugines nosies funkcijas ir padeda išlaikyti Jūsų kūdikio nosį sveiką.

Kas gali vartoti „Quixx baby“?

„Quixx baby“ gali būti vartojamas naujagimiams nuo pirmosios gyvenimo dienos, kūdikiams, vaikams ir suaugusiesiems, įskaitant nėščias ir žindančias moteris.

„Quixx baby“ vartojimas

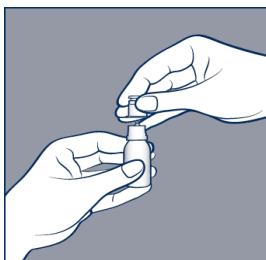
Kaip dažnai ir kokiomis dozėmis reikia vartoti „Quixx baby“?

Naujagimiams ir kūdikiams iki 3 mėnesių rekomenduojama vartoti netiesiogiai, užlašinus ant vatos tamponėlio.

1–3 lašai į kiekvieną nosies šnervę nuo 2 iki 6 kartų per dieną ar dažniau, jei reikia.

Tiesioginis vartojimas

1. Nuo lašintuvo nuimkite dangtelį.
2. Kūdikį paguldykite ant nugaros, kad veidas būtų nukreiptas aukštyn.
3. Lašintuvo antgalį įstumkite į vieną kūdikio nosies šnervę ir švelniai suspauskite buteliuko šonus, kol pradės lašėti skystis. Prieš nuvalydami kūdikio nosytę palaukite, kol iš šnervės ištekės tirpalo perteklius.
4. Procedūrą pakartokite kitai šnervei.
5. Po procedūros antgalį nuvalykite muiluotu vandeniu, nuskalaukite ir išdžiovinkite (jei vandens neturite, galite panaudoti sterilią servetėlę, bet muiluotas vanduo labiau tinkamas).
6. Panaudoję ant lašintuvo uždėkite dangtelį.
7. Šiuo produktu su kitais vartotojais nesidalykite.



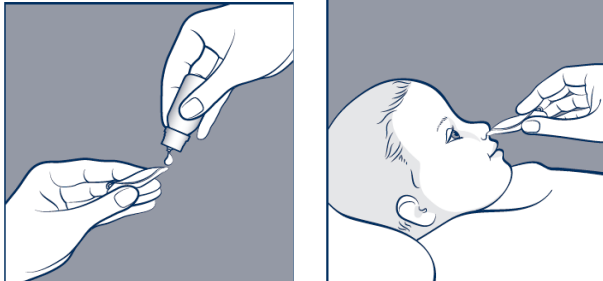
Taip pat „Quixx baby“ būdingi šie privalumai:

- sudėtyje yra tik natūralios medžiagos,
- nėra konservantų,
- nesukelia priklausomybės,
- saugus vartoti ilgą laiką,
- saugus nėštumo ir žindymo laikotarpiu.

Jei tiesiogiai sulašinti į nosį neįmanoma, galima naudoti vatos tamponėlį, tačiau jo nekiškite į Jūsų kūdikio nosies šnervę.

Netiesioginis vartojimas

1. Nusiplovę rankas vatos gniužulėlį padarykite cilindro formos, kad atitiktų kūdikio nosies šnervės dydį. Vatos tamponėlį suvilgykite „Quixx baby“.
2. Vatos tamponėlį atsargiai įkiškite į kūdikio nosies šnervę, pasukite jį ir švelniai ištraukite. Sukdami vatos tamponėlį, jo iš nosies netraukite.



Kiekvienai šnervei naudokite atskirą tamponėlį!

Kiek laiko galima vartoti „Quixx baby“?

Vartojimo laikas neribojamas. Jeigu Jums kyla klausimų, kreipkitės į gydytoją ar vaistininką.

Kada negalima vartoti „Quixx baby“?

Nevartokite „Quixx baby“, jei Jūsų kūdikis turi padidėjusį jautrumą (alergiją) jūros vandeniui.

Galimas šalutinis poveikis

Iki šiol nežinoma jokio šalutinio poveikio.

Kaip laikyti „Quixx baby“?

- Laikykite kambario temperatūroje.
- Laikykite vaikams nepastebimoje ir nepasiekiamoje vietoje.

Pakuotės aprašymas

„Quixx baby“ parduodamas buteliukuose po 10 ml. Viename buteliuke yra maždaug 270 lašų. Buteliukas tiekiamas su įmontuota antibakterine sistema, kuri neleidžia sukėlėjams patekti į tirpalą per visą laiką, kol jis naudojamas.

Nevartokite „Quixx baby“, jei baigėsi tinkamumo naudoti laikas, kuris nurodytas ant dėžutės po piktograma „Smėlio stiklas EN 15223-1“.

Atidarę buteliuką „Quixx baby“, suvartokite per 3 mėnesius.

Pastaba






Jei pastebėjote, kad pakuotė pažeista, šio medicininio prietaiso nenaudokite.

Gamintojas:
Pharmaster
ZI de Krafft
67150 Erstein
Prancūzija

Platintojas:
BERLIN-CHEMIE AG
(MENARINI GROUP)
Glienicker Weg 125
12489 Berlynas
Vokietija

CE ženklas 0459

Paskutinį kartą peržiūrėta 09/2014

	Gamintojas		Sterilizuota taikant aseptinio proceso technologijas
	Tinka iki		Perskaitykite vartojimo instrukciją
	Serija		